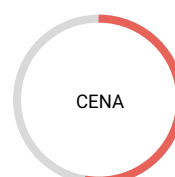
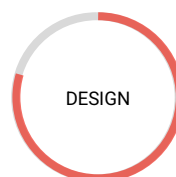




## BW-401 BLACK



### OPIS

- Bramka wysoka BW-401 BLACK posiada zadaszenie, które chroni przechodnia przed deszczem.
- Nadaje się do montażu w środowisku wewnętrznym jak i zewnętrznym.
- Posiada sygnał przekaźnikowy, który może być zintegrowany z zewnętrznymi systemami kontroli dostępu (np. czytnik RFID, czytnik biometryczny itp.).
- Kompatybilność z zewnętrznymi urządzeniami takimi jak np.: wyświetlacz, czytnik, rozpoznawanie twarzy, przycisk wejścia / wyjścia, kolektor kart, wrzutnik monet, czytnik kodów kreskowych.
- Przejście zostanie otwarte automatycznie w razie utraty zasilania.

## GŁÓWNE CECHY

- Długa żywotność, wysoka niezawodność, szybka praca.
- W jednym cyklu przejdzie tylko jedna osoba.
- W nagłej sytuacji, można przełączyć bramkę w tryb manualny.
- Cicha praca.
- Możliwość pracy jednokierunkowej jak i dwukierunkowej.
- Bramka zablokuje się automatycznie jeśli przechodzień nie przejdzie przez bramkę w ciągu 5 sekund (można dostosować).
- Wskaźnik LED(czerwony x oznacza brak dostępu; zielona → oznacza, że dostęp został przyznany).
- Okablowanie można przeprowadzić w obudowie
- Łatwy montaż.



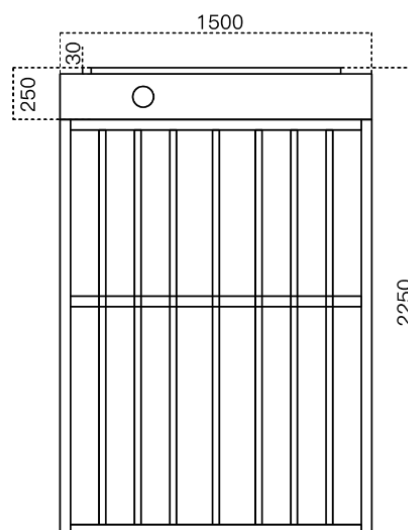
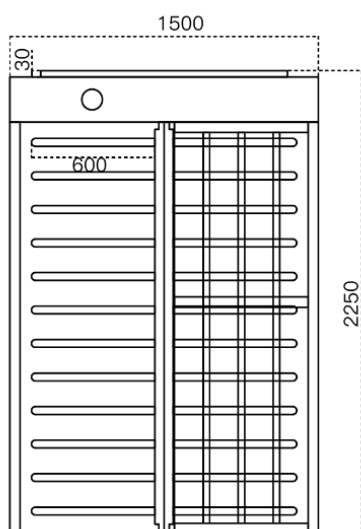
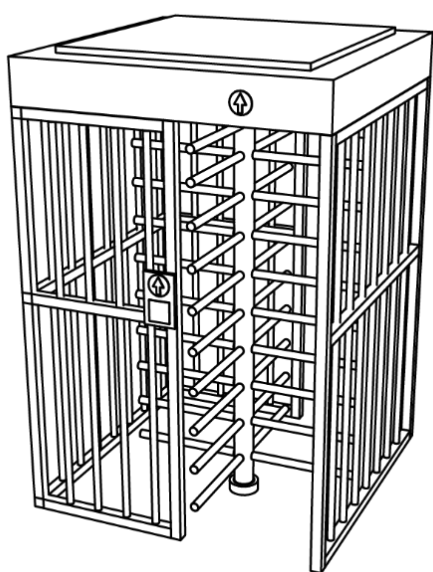
Oferujemy nie tylko bramki obrotowe

Oferujemy pełne rozwiązania kontroli



## SPECYFIKACJA

Model	BW-401 BLACK
Rodzaj	Bramka wysoka
Komunikacja	Styk bezpotencjałowy, sygnał przekaźnikowy, RS485
Wykonanie obudowy	Stal nierdzewna malowana proszkowo
Wymiary	1400*280*1000mm
Waga netto	260 kg
Szerokość przejścia	650mm
Kierunek pracy	Jednokierunkowy / Dwukierunkowy
Zasilanie	AC220V/110V, 50/60Hz
Napięcie	24V DC
Pobór energii	40W
Temperatura pracy	-15 °C - 60 °C
Wilgotność pracy	0 ~ 95%
Środowisko pracy	Wewnętrzne / Zewnętrzne
Przepustowość	35-40 osób na minutę
Praca w trybie awaryjnym	Ramiona opadną automatycznie w razie utraty zasilania
Możliwość intergacji	Dowolny system kontroli dostępu







**Barierka wysoka**

Bramka wysoka BW-401 BLACK posiada zadaszenie chroniące przechodnia przed deszczem.  
Świetnie nadaje się zarówno do montażu wewnętrznego jak i zewnętrznego.



**Wysoka bramka dla  
pieszych BP-6004**